



DĚKUJEME,

že jste si zakoupili naše materiály pro rozvoj svých dětí hravou formou. Moc si toho vážíme a věříme, že se Vám i Vaším dětem budou líbit a strávíte nad nimi příjemné společné chvíle.

Naším cílem je přinášet dětem radost z učení, rozvíjet jejich kreativitu, logické myšlení a obrazotvornost.



PROSÍME, RESPEKTUJTE AUTORSKÁ PRÁVA

Soubor je určen jen k výhradně Vaší potřebě. Prosím nešířte ho dál, jedná se o porušování autorských práv.

SMÍTE soubor vytisknout, kolikrát potřebujete pro svou vlastní potřebu. V případě potřeby více kopií např. pro školku nebo školu nás prosím kontaktujte.

NESMÍTE Soubor sdílet na internetu, umísťovat ho na žádné internetové ani facebookové stránky a to ani zdarma. Vydávat toto dílo za své. Kopírovat nebo měnit žádnou jeho část.

Obrázky byly námi zakoupeny z fotobanky pod platnou licencí. V případě, že soubor zmiňujete, zmiňte i autora a odkažte na naše stránky. Děkuje.

KONTAKTUJTE NÁS ZDE:



Videa našich videa našich produktů naleznete i na www.youtube.com

www.fler.cz/VERDAEL



verdaelforkids@gmail.com



www.facebook.com/verdaelforkids



Rádi Vás uvítáme na palubě facebookové skupiny VERDAEL DĚTEM



Jedete v tom s námi? 😊

V případě, že uvidíte tento soubor prodávat nebo nabízet někým jiným než námi, prosím buďte čestní a oznamte nám to.



WWW.FACEBOOK.COM/VERDAELFORKIDS

knihy
aktivit

HRY

skládanky


kolíčkové
diagramy

materiály
zdarma

PODÍVEJTE SE
NA

NAŠE DALŠÍ
MATERIÁLY

PRO ROZVOJ
DĚTÍ HRAVOU
FORMOU



Návod na výrobu

Soubor je sestaven tak, aby se kartičky daly vytisknout oboustranně. Po vytištění je vhodné kartičky vystřihnout a zalaminovat nebo rovnou vytisknout na silný papír nebo čtvrtku.

Laminovací fólii je vhodné použít silnou 125 mic, aby kartičky vydržely co nejdéle, je dobré při stříhání zalaminovaných karet nechat cca 1-2 mm přesah. To zajistí, že bude fólie dobře držet u sebe a nebude se odlepovat. Ale lépe celé dohromady vypadá, pokud se zalaminuje i s papírem a stříhá vcelku.

Další způsob výroby: Kartičky v souboru vytiskněte buď na silný papír, nebo samolepící arch, který nalepte na silnější karton (můžete a nemusíte použít zadní strany). Poté vystřihněte.

Pravidla hry

Způsob 1

MEZI HRÁČE ROZDEJTE VŠECHNY KARTY KROMĚ POSLEDNÍ. TU UMÍSTĚTE DOPROSTŘED STOLU OBRÁZKEM NAHORU. HRÁČI POLOŽÍ SVŮJ BALÍČEK KARET NA STŮL PŘED SEBE OBRÁZKEM DOLŮ. NA DANÝ SIGNÁL HRÁČI OTOČÍ SVÉ KARTY. HRÁČ, KTERÝ PRVNÍ POJMENUJE SHODNÝ SYMBOL NA SVÉ KARTĚ A NA KARTĚ UPROSTŘED STOLU, DÁ SVOU KARTU DOPROSTŘED STOLU A OTOČÍ VE SVÉM BALÍČKU DALŠÍ KARTU. HRA POKRAČUJE PLYNULE DÁL. CÍLEM HRY JE ZBAVIT SE VŠECH KARET. HRÁČ, KTERÝ SE JAKO POSLEDNÍ ZBAVIL KARET, PROHRÁL.


Způsob 2

KAŽDÉMU HRÁČI ROZDEJTE JEDNU KARTU OBRÁZKEM DOLŮ. ZBYLÉ KARTY UMÍSTĚTE V BALÍČKU OBRÁZKEM NAHORU DOPROSTŘED STOLU. NA DANÝ SIGNÁL HRÁČI OTOČÍ SVÉ KARTY. HRÁČ, KTERÝ PRVNÍ POJMENUJE SHODNÝ SYMBOL NA SVÉ KARTĚ A NA KARTĚ V BALÍČKU, SI KARTU Z BALÍČKU VEZME. HRA POKRAČUJE DÁL S NOVĚ ODKRYTOU KARTOU V BALÍČKU. CÍLEM HRY JE ZÍSKAT CO NEJVÍCE KARET Z BALÍČKU. HRA KONČÍ, KDYŽ JE BALÍČEK DOBRÁN.


Způsob 3

KAŽDÉMU HRÁČI ROZDEJTE JEDNU KARTU OBRÁZKEM DOLŮ. ZBYLÉ KARTY UMÍSTĚTE V BALÍČKU OBRÁZKEM NAHORU DOPROSTŘED STOLU. NA DANÝ SIGNÁL HRÁČI OTOČÍ SVÉ KARTY. HRÁČI HLEDATÍ SHODNÝ SYMBOL NA KARTĚ V BALÍČKU A KARTÁCH OSTATNÍCH HRÁČŮ. PRVNÍ HRÁČ, KTERÝ NAJDE SHODU, ŘEKNE NÁZEV SYMBOLU A UMÍSTÍ KARTU Z BALÍČKU NA KARTU HRÁČE, NA KTERÉ BYLA NALEZENA SHODA. HRA POKRAČUJE PLYNULE DÁL S DALŠÍ KARTOU V BALÍČKU. CÍLEM HRY JE, BÝT HRÁČEM S NEJMENŠÍM POČTEM KARET. HRA KONČÍ, POKUD JSOU ROZEBRÁNY VŠECHNY KARTY Z BALÍČKU.


























KAŠTAN



LAŇ



PAŘEZ



MÝVAL



ŽALUDY



OSTRUŽINY



BORŮVKY



JEZEVEC



SOJKA



MRAVENEC



KOLOUŠEK



MEDVĚD



SOVA



VEVERKA



VĚTVIČKA



JELEN



VLK



LIŠKA



MYŠ



JEŽEK



ŠIŠKA



LESNÍ VČELY



HŘÍB



HLOH



STRAKAPOUD



KAPRADÍ



ŽÁBA




MUCHOMŮRKA

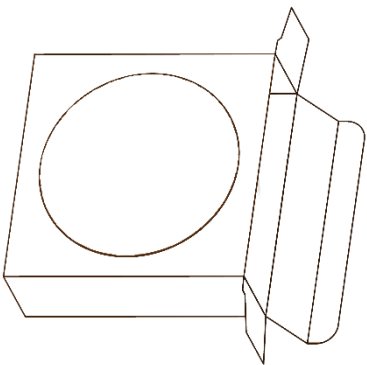


ZAJÍC



LIST (DUB)





LES

www.facebook.com/VERDAELFORKIDS

		
KAŠTAN	LIŇ	PAŘEZ
		
MÝVAL	ŽALUDY	OSTROUŽINY
		
BORŮVKY	JEZEVEC	SOJKA
		
MRÁVENEC	KOLOUŠEK	MEDVĚD
		
SOVA	VEVEŘKA	DIVOKÉ PRASE
		
JELEN	VÍK	VĚTVIČKA
		
MYŠ	JEŘEK	ŠÍŠKA
		
LESNÍ VČELY	HŘÍB	ŠÍPEK
		
STRAKAPUD	KARADÍ	ŽABA
		
MUCHOMŮRKA	ŽAJÍC	LISY (DUB)



LES

www.facebook.com/VERDAELFORKIDS